

## Το θρανίο

Πάνω στο θρανίο

είναι το βιβλίο.

Το κόκκινο μολύβι

και το μπλε σβηστήρι.

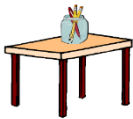

Κάτω από το θρανίο

είναι το βιβλίο.

Η πράσινη η ξύστρα

και η ροζ η ρίγα.

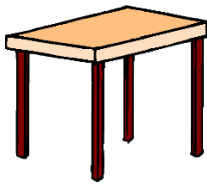


	Τα μολύβια είναι <b>πάνω</b> <u>στο</u> θρανίο.
	Τα μολύβια είναι <b>κάτω</b> <u>από το</u> θρανίο.

1. Διάβασε το κείμενο και ζωγράφισε τα αντικείμενα **πάνω** και **κάτω** από το θρανίο.




2. Κύκλωσε τη σωστή λέξη.




θρανίο  
καρέκλα  
μολύβι



τετράδιο  
ψαλίδι  
σβηστήρι




ξύστρα  
μολύβι  
βιβλίο



βιβλίο  
καρέκλα  
πίνακας




γόμα/κόλλα  
κασετίνα  
τσάντα



ρίγα/χάρακας  
ξύστρα  
μολύβι

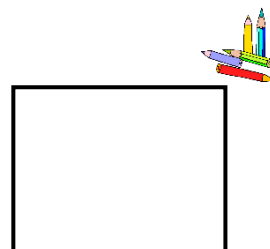
**3. Γράψε τη σωστή λέξη κάτω από την εικόνα.**



**4. Φτιάξε φράσεις και κάνε το σχέδιο που ταιριάζει.**


Το, μολύβι, πράσινο

-----




κασετίνα, Η, κόκκινη

-----



μαύρος, πίνακας, Ο


-----





	<p>Το αγόρι είναι <b>μέσα</b> στο κουτί.</p>
	<p>Το αγόρι είναι <b>έξω</b> <u>από το</u> κουτί.</p>

5. Παρατήρησε την εικόνα και γράψε ποια αντικείμενα είναι **μέσα** στο κουτί και ποια αντικείμενα είναι **έξω** από το κουτί.



1. \_\_\_\_\_
2. \_\_\_\_\_
3. \_\_\_\_\_
4. \_\_\_\_\_



διαβάζω

εγώ διαβάζω

εσύ διαβάζεις

αυτός/αυτή/αυτό διαβάζει

εμείς διαβάζουμε

εσείς διαβάζετε

αυτοί /αυτές/αυτά διαβάζουν

## 6. Συμπλήρωσε.

Εγώ γράφω.

Εσείς \_\_\_\_\_.

Αυτός /Αυτή/Αυτό \_\_\_\_\_.

\_\_\_\_\_ γράφουμε.

Αυτοί /Αυτές /Αυτά \_\_\_\_\_.

\_\_\_\_\_ γράφεις.



Αυτοί /Αυτές /Αυτές \_\_\_\_\_.

Εγώ \_\_\_\_\_.


Αυτός/Αυτή/Αυτό \_\_\_\_\_.

Εμείς \_\_\_\_\_.

Εσείς \_\_\_\_\_.

Εσύ \_\_\_\_\_.

Το μολύβι **μου** → Το **δικό μου** μολύβι  
Το μολύβι **σου** → Το **δικό σου** μολύβι  
Το μολύβι **του/της** → Το **δικό του /της** μολύβι  
Το μολύβι **μας** → Το **δικό μας** μολύβι  
Το μολύβι **σας** → Το **δικό σας** μολύβι  
Το μολύβι **τους** → Το **δικό τους** μολύβι



Η κασετίνα μου → Η δική μου κασετίνα  
Το σβηστήρι μου → Το δικό μου σβηστήρι  
Ο πίνακας μου → Ο δικός μου πίνακας

### 7. Συμπλήρωσε τις προτάσεις.

Αυτή είναι η ρίγα μου. Είναι \_\_\_\_\_ μου.

Αυτό είναι το μολύβι \_\_\_\_\_. Είναι δικό σου.

Αυτό είναι το τετράδιό της. Είναι δικό \_\_\_\_\_.

Αυτός είναι ο πίνακάς τους. Είναι \_\_\_\_\_  
τους.

