

Όνομα:

Κυκλώνω τις λέξεις που ταιριάζουν στην εικόνα.



λουλούδια, ποτιστήρι, νερό,  
χόρτα, κουβάς, φτυάρι, φρούτα



αχινός, αστερίας, κάστρο, κουβάς,  
φτυαράκι, μπάλα, μέδουσα



γιαγιά, μαμά, νονά, παππούς,  
μπαμπάς, θείος, παιδί, ξαδέλφη



χάπι, φάρμακο, κρεβάτι, ένεση,  
νοσοκόμα, νοσοκόμος, φορείο




κρεβάτι, καναπές, κάδρο, παιδί,  
ρολόι, μπαμπάς, μαμά, αδελφή

Όνομα:

Γράψω στο κουτάκι της εικόνας τον αριθμό της πρότασης που ταιριάζει.



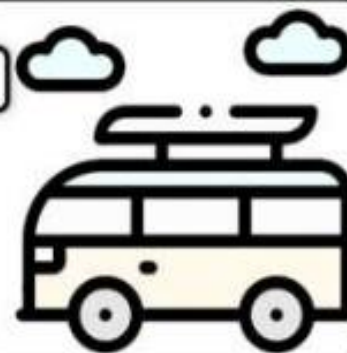
1. Η Μαρία και ο Κώστας πάνε  
στο θέατρο.



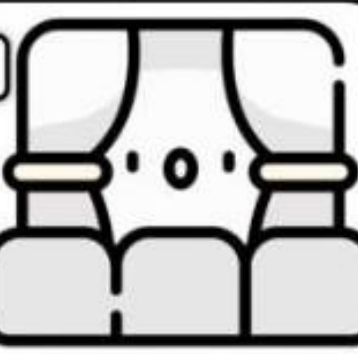
2. Η Μαρίκα και ο Κωστής πάνε  
ταξίδι.



3. Η Μαίρη και ο Κοσμάς πάνε  
στο τσίρκο.



4. Η Μαρίνα και ο Κωνσταντίνος  
πάνε στην κατασκήνωση.



5. Η Μελίνα και ο Κάρολος  
πάνε για μπάνιο στην πισίνα.

Συμπληρώνω το κείμενο με τις λέξεις που έχουν τα κουτάκια.



Όνομα: \_\_\_\_\_

ΚΟΥΠΕΣ

σοκολάτα


δάχτυλα

ωραία

### Η ζεστή σοκολάτα

Τα παιδιά φτιάχνουν \_\_\_\_\_  
ζεστή. Η σοκολάτα μυρίζει \_\_\_\_\_.  
Τα παιδιά θα γεμίσουν τις \_\_\_\_\_.  
Μετά θα γλείψουν και τα \_\_\_\_\_.

Παρατηρώ τις εικόνες και ενώνω με τη λέξη που ταιριάζει.



καραμέλες

τούρτα

παγωτό

σοκολάτα

σοκολατάκια

γλυκό

