



ΓΛΩΣΣΑ Α΄ ΔΗΜΟΤΙΚΟΥ


Φύλλα Εργασιών

Μαρία Απ. Γαϊτανίδη





ΓΛΩΣΣΑ Α' ΔΗΜΟΤΙΚΟΥ



Φύλλα Εργασιών

Μαρία Απ. Γαϊτανίδη



taexeiola
ΨΗΦΙΑΚΑ ΕΚΠΑΙΔΕΥΤΙΚΑ ΒΟΗΘΗΜΑΤΑ

Πρόλογος

Το βοήθημα «Γλώσσας Α΄ Δημοτικού: Φύλλα Εργασιών» έκδοσης taexeiola Περιλαμβάνει Φύλλα Εργασιών για κάθε ενότητα του σχολικού βιβλίου. Το βιβλίο είναι ελεύθερο προς ανάγνωση από την ιστοσελίδα taexeiola.gr αλλά και άλλους διαδικτυακούς τόπους. Επιτρέπεται το δωρεάν κατέβασμα και η εκτύπωση του βιβλίου για προσωπική χρήση. Επιτρέπεται η ολική αναδημοσίευση του έργου μέσω του διαδικτύου. Προσοχή! σε καμία περίπτωση και με κανένα τρόπο δεν επιτρέπεται η πώλησή του.

2017 taexeiola

Έκδοση: taexeiola

e-mail: taexeiola@gmail.com

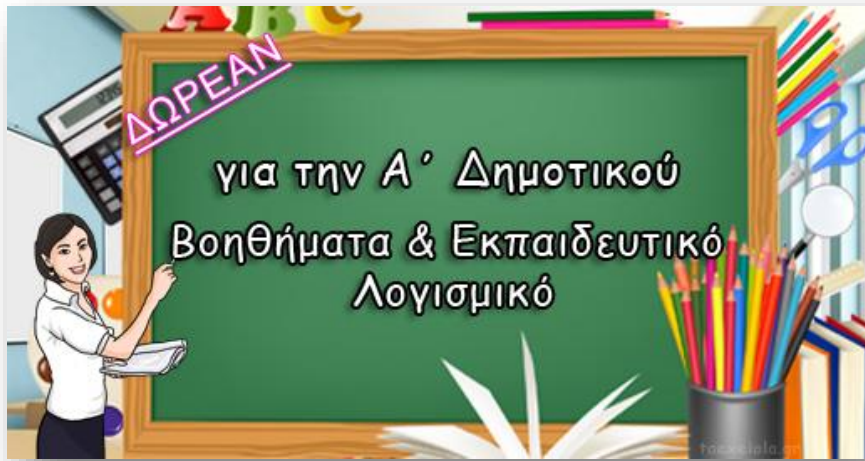


Επιτρέπεται ελεύθερα η χρήση του με
απαραίτητη την: Αναφορά δημιουργών -
Μη Εμπορική Χρήση - Παρόμοια διανομή



Δείτε ακόμα:

Βοηθήματα Α' Δημοτικού



ΠΕΡΙΕΧΟΜΕΝΑ

Ενότητα 1: Πού είναι ο Άρης;	6
Ενότητα 2: Η παρέα	23
Ενότητα 3: Μια παράσταση στην πλατεία.....	52
Ενότητα 4: Το σύννεφο έφερε βροχή	76
Ενότητα 5: Σκανταλιές	96
Ενότητα 6: Το χαμένο κλειδί	112
Ενότητα 7: Καράβια	128
Ενότητα 8: Άνοιξη	138
Ενότητα 9: Ο κόσμος των βιβλίων	150
Ενότητα 10: Το κοχύλι	159





1^ο φύλλο εργασιών

Που είναι ο Άρης;



Γράφω Α και α όπως



Α

α

Α

α



Γράφω Π και π όπως



Π

π



Χρωμάτισε τι είπε ο Άρης όταν βρήκε τον αχινό


Α α!

Π π!

Ε ε!



Χρωμάτισε με κόκκινο πως κάνει το παπί



Α α!

Απ απ!

Πα πα!

Πα!

Πι πι!

Ε ε!

Ο ο!



Γράφω τι λέει το παπί

Πα

πα

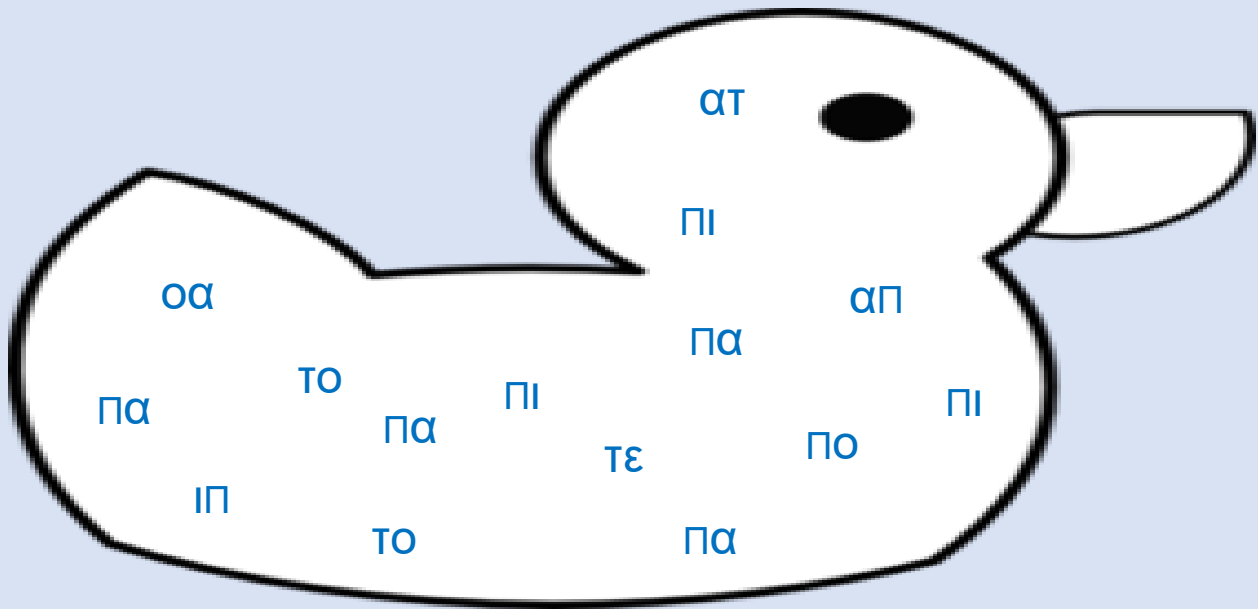
Πι

πι



Κυκλώνω με κόκκινο χρώμα το **πα** και με κίτρινο το

πι



Ώρα για το αυτοκόλλητο μου !!!





2^ο φύλλο εργασιών

Που είναι ο Άρης;



Γράφω Ι και ι όπως



Γράφω Τ και τ όπως



Χρωμάτισε τι τραγουδούσε ο Άρης στην παραλία

Πα πα πα

Τα τα τα

Ατ ατ ατ



Κυκλώνω στις παρακάτω λέξεις το **τα**:



Συμπλήρωσε τη συλλαβή **τα** ή **πα**:



γ ά _ _



_ _ γ ω τ ό



κ ο ύ _ _



π ί _ _



Γράφω τη λέξη παπί



παπί

παπί



Γράφω τη λέξη πίτα



πίτα

πίτα

Ώρα για το αυτοκόλλητο μου !!!





3^ο φύλλο εργασιών

Που είναι ο Άρης;



Γράφω Ο και ο όπως



Ο

ο



Γράφω Πο και πο

Πο

πο



Κύκλωσε με κόκκινο το **Πο** και με μπλε το **πα**

ποδήλατο

καμπάνα

απότομα

καπάκι

πόμολο

πατάτα

ποτήρι

ποτά

παλαμάκια

πόδι



Συμπλήρωσε τη συλλαβή **πο** ή **πα** ή **τα**




___ δι



___ ράθυρο



κανά ___



___ δήλατο



Γράψε τη λέξη πατάτα



πατάτα

πατάτα



Πού είναι το παπί;



Πάνω στην _____





Γράφω το

ΤΟ

ΤΟ



Γράφω τη λέξη τόπι



τόπι

τόπι



Τι είναι αυτό; Ξαναγράψω



το παπί → _ _ _ _



το τόπι → _ _ _ _

Ώρα για το αυτοκόλλητο μου !!!





4^ο φύλλο εργασιών

Που είναι ο Άρης;



Γράφω Ε και ε όπως



Ε

ε

Ε

ε



Χρωμάτισε πώς φωνάζει η Μαρίνα τον Άρη





Γράψε το Λ και λ όπως



Λ



λ

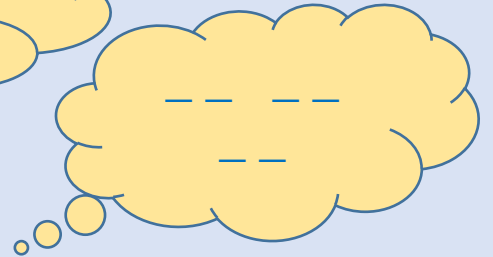


λ



Τι τραγουδάνε τα παιδιά; Ξαναγράψε

Λα λα λα



Γράψε τι φωνάζουμε σε κάποιον για να έρθει κοντά

έλα



Ώρα για το αυτοκόλλητο μου !!!





5^ο φύλλο εργασιών

Που είναι ο Άρης;



Γράφω ν όπως



v

v



Χρωμάτισε τι λέει ο Άρης όταν δείχνει το παπί

Να!

Πα!

Λα!

Τα!

Πο!



Κυκλώνω το **να** στις παρακάτω λέξεις

Ανανάς ανάβω χελώνα ναύτης καμπάνα
Βελόνα νάνος ένα φανάρια πανάκι



Γράψε το **μ** όπως



μ μ μ μ μ μ

μ μ μ μ μ μ

μ μ μ μ μ μ




Κύκλωσε το **με** στις παρακάτω λέξεις

μέλισσα πάμε κάμερα καλημέρα μέλι
μελιτζάνα μεγάλος λέμε εμένα μετά



Ποιος αριθμός είναι; Ξαναγράψε





Συμπλήρωσε στις λέξεις τις συλλαβές να ή με



καμπά _ _



_ _ λιτζάνα



_ _ λισσα



_ _ νος



Τι λέμε σε κάποιον για να φύγει μαζί μας;

πάμε



Ώρα για το αυτοκόλλητο μου !!!





1^ο επαναληπτικό φύλλο εργασιών

Που είναι ο Άρης;



Συμπλήρωσε στις παρακάτω λέξεις τις συλλαβές

πα, πο, πι, τα, λα, με, να, νι



καμπά __ __



__ __ λιτζάνα



__ __ δήλατο



__ __ ράθυρο



πί __ __



__ __ μπα




να ___



___ πίλα



Γράψε το όνομά σου μέσα στο μήλο



Ώρα για το αυτοκόλλητο μου !!!

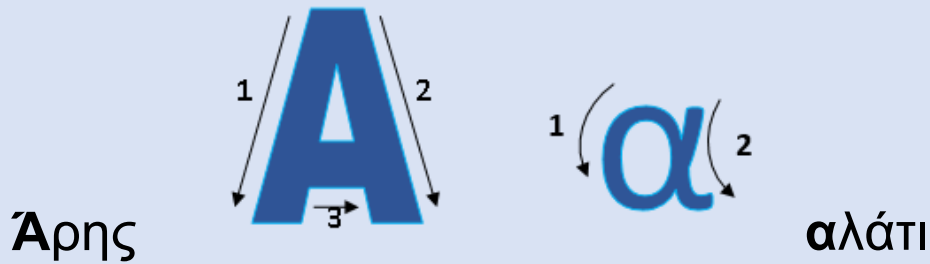






6^ο φύλλο εργασιών

Αντίο, θάλασσα



Γράφω Α και α όπως



Α

α


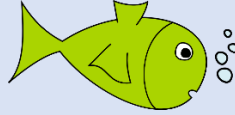
Α

α



Κύκλωσε όλες εικονολέξεις ξεκινάνε με τη
φωνούλα α:





Συμπλήρωσε το Α μεγάλο στα ονόματα παιδιών
και το α μικρό

___ χινός ___ ννα ___ στέρι ντομάτ ___ ___ λογο
___ λάτι μαμ ___ ___ ναστασία ___ μμος πίτ ___



Κύκλωσε όσες λέξεις τελειώνουν σε **α:**

κανάτα αυτί άμμος φράουλα μαλλιά παλάτι
φάλαινα παπί ντομάτα Μαρία παπούτσι κάλτσα



Ξαναγράψε

παλάτι

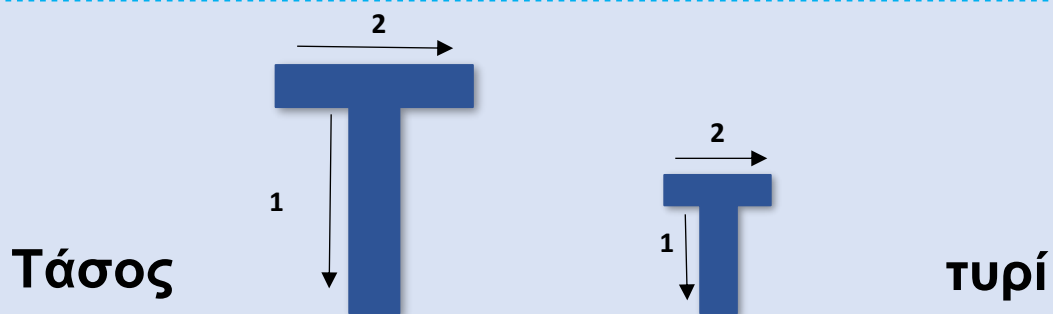
Ώρα για το αυτοκόλλητο μου !!!





7^ο φύλλο εργασιών

Τιτίνα, η κότα




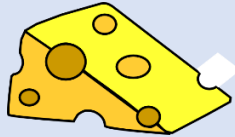
Γράφω Τ και τ όπως



Tracing practice lines for uppercase T and lowercase t. Each line starts with a solid letter followed by a dotted letter for tracing. There are four rows: the first row has uppercase T, the second row has lowercase t, the third row has uppercase T, and the fourth row has lowercase t.



Κύκλωσε όλες εικονολέξεις ξεκινάνε με τη
φωνούλα **Τ**



Συμπλήρωσε το Α μεγάλο στα ονόματα παιδιών
και το α μικρό

__ άσος __ υρί __ ηλέφωνο ντομά__ α κό__ α
παλά__ ι __ άκης Κα__ ερίνα __ αχυδρόμος πί__ α



Ξαναγράψε και διάβασε τα χαμογελάκια

πατάτα

πατάτα

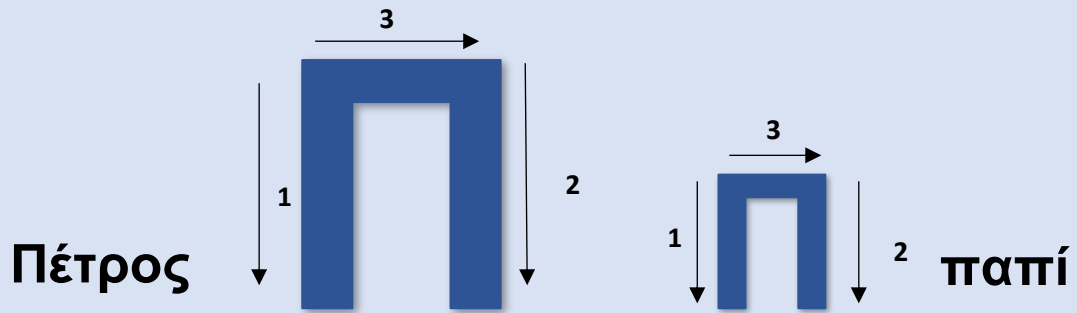
Ωρα για το αυτοκόλλητο μου !!!





8^ο φύλλο εργασιών

Πεπόνι, πεπόνι




Γράφω Π και π όπως



Four horizontal lines for handwriting practice, each starting with a small black letter (Π or π) and followed by six blue dots on the top line for starting points.



Κύκλωσε όλες εικονολέξεις ξεκινάνε με τη
φωνούλα Π



Συμπλήρωσε το Π μεγάλο στα ονόματα παιδιών
και το π μικρό

__έτρος __οδήλατο καρ__ούζι __ι__ερίά __ίτα
__όπη κα__έλο __αγωτό κουνου__ίδι __ατάτα



Ξαναγράψε και διάβασε τα χαμογελάκια

παπί

παπί

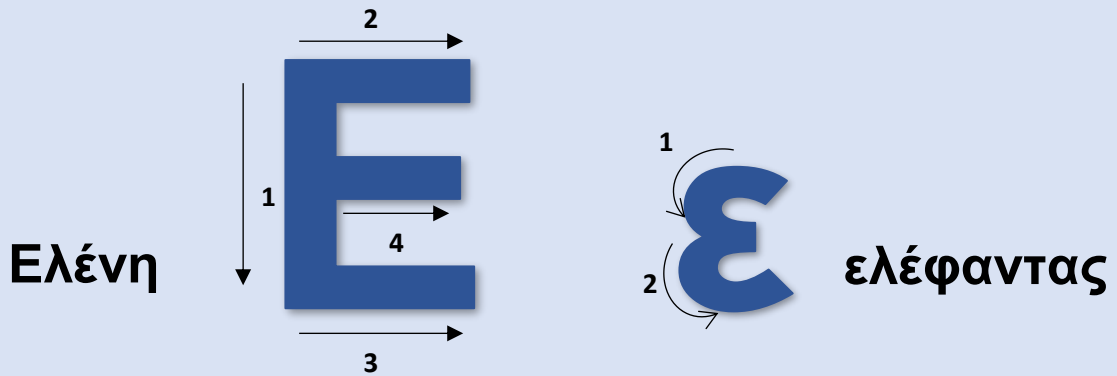
Ωρα για το αυτοκόλλητο μου !!!





9^ο φύλλο εργασιών

Ένα χελιδόνι



Γράφω Ε και ε όπως





Κύκλωσε όλες εικονολέξεις ξεκινάνε με τη
φωνούλα **ε**



Συμπλήρωσε το Ε μεγάλο στα ονόματα παιδιών
και το ε μικρό

π__τρα __φημερίδα τραπ__ζι __λευθέριος σ__λα
__λένη κα__έλο π__τάω __λάφι καπ__λο __να



Ξαναγράψε και μάθε το απ' έξω να το διαβάζεις

έχει

έχει



Ωρα για το αυτοκόλλητο μου !!!





10^ο φύλλο εργασιών

Τάσος, το σαλιγκάρι

Σωτήρης  σαλιγκάρι 



Γράφω Σ και σ όπως




Σ

σ

Σ

σ

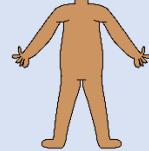


ς

ς



Κύκλωσε όλες εικονολέξεις ξεκινάνε με τη
φωνούλα σ



Κύκλωσε όλες λέξεις τελειώνουν με τη φωνούλα s

πατέρας μικρή σαλιάρα ταχυδρόμος θάλασσα σέλα
αστερίας κασετίνα σταυρός Παναγιώτης κάστρο τέλος



Συμπλήρωσε το Σ μεγάλο στα ονόματα παιδιών,
το σ μικρό και το s (το φιδάκι) στο τέλος των
λέξεων

παπαγάλο__ __ωτήρης αστερία__ κα__ετίνα __έλα
__αλάμι __τάθης Το__οδούλα τέλο__ __ίμος κα__έτα



Ξαναγράψε και διάβασε τα χαμογελάκια

Ο Τάσος έχει σαλάτα.

Blank handwriting line for practice.

Blank handwriting line for practice.

Blank handwriting line for practice.

Blank handwriting line for practice.

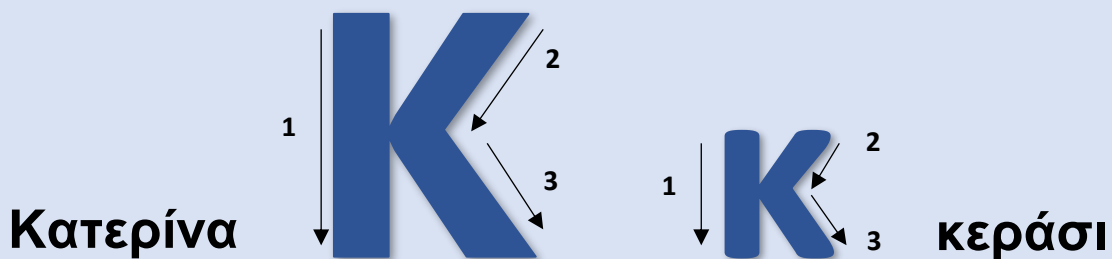
Ώρα για το αυτοκόλλητο μου !!!





11^ο φύλλο εργασιών

Ο κύριος με το καπέλο





Γράφω Κ και κ όπως



Handwriting practice lines for the letter K. Each line consists of a top blue line, a middle blue line, and a bottom blue line. The first line starts with a large uppercase 'K'. The second line starts with a lowercase 'k'. The third line starts with a large uppercase 'K'. The fourth line starts with a lowercase 'k'. Each line has six blue dots on the top line as starting points for writing.



Κύκλωσε όλες εικονολέξεις ξεκινάνε με τη
φωνούλα **κ**



Συμπλήρωσε το Κ μεγάλο στα ονόματα παιδιών
και το κ μικρό

__αρέκλα σα__άκι __ώστας __αλαμάρι βιβλιοθή__η

__αναπές κό__ορας __ατερίνα __ική __εραμίδι __αλά




Συμπλήρωσε την κατάλληλη συλλαβή και τόνισε
αν χρειαστεί



__ __ πέλο



__ __ ράσι



__ __ τα



Ξαναγράψε και διάβασε τα χαμογελάκια

Τι έχει το πακέτο ;

Blank writing line for the first response.

Blank writing line for the second response.

Blank writing line for the third response.

Blank writing line for the fourth response.

Ώρα για το αυτοκόλλητο μου !!!





12^ο φύλλο εργασιών

Όλοι στον κήπο



Γράφω Ο και ο όπως



Four horizontal writing lines for practicing the Greek letter O. Each line starts with a sample letter (either uppercase 'O' or lowercase 'ο') followed by a series of blue dots on the top line, indicating the starting points for writing the letter.



Κύκλωσε όσες εικονολέξεις τελειώνουν με τη φωνούλα **ο**



Συμπλήρωσε το Ο μεγάλο στα ονόματα και το ο μικρό

__ρέστης ντ__μάτα λεμ__νι δέντρ__ __κτώβριος
π__ρτα __μπρέλα καρ__τ__ παράθυρ__ μήλ__



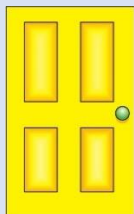
Συμπλήρωσε την κατάλληλη συλλαβή και τόνισε αν χρειαστεί



καρό __ __



σά __ __ s



__ __ ρτα



__ __ ρτοκάλι



Ξαναγράψε και διάβασε τα χαμογελάκια

Ο σάκος έχει κότρες .

Blank handwriting line for practice.

Blank handwriting line for practice.

Blank handwriting line for practice.

Blank handwriting line for practice.

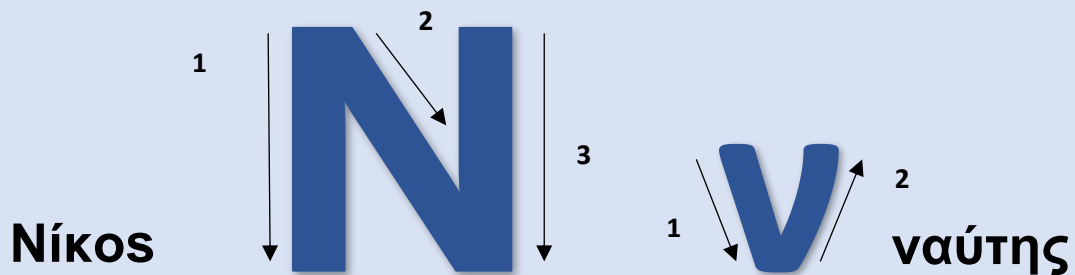
Ώρα για το αυτοκόλλητο μου !!!





13^ο φύλλο εργασιών

Νυχτώνει



Γράφω N και v όπως



Tracing practice lines for uppercase N and lowercase v. Each line consists of a top blue line, a middle blue line, and a bottom blue line. The first line starts with a large 'N'. The second line starts with a large 'v'. The third line starts with a large 'N'. The fourth line starts with a large 'v'. Each line has six blue dots on the top line to indicate starting points for writing.



Κύκλωσε όλες εικονολέξεις ξεκινάνε με τη
φωνούλα **ν**



Συμπλήρωσε το Ν μεγάλο στα ονόματα παιδιών
και το ν μικρό

__αυτικός __ίκος πι__έλο κου__ούπι __οέμβριος έ__α
__αυσικά πά__α εικό__α __ικηφόρος τό__ος σκοτει__ός



Συμπλήρωσε την κατάλληλη συλλαβή και τόνισε
αν χρειαστεί

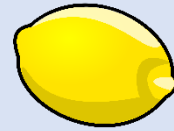


Πι __ __κιο

__ __vos



___ __ ράιδα



λεμό ___ __



Ξαναγράψε και μάθε το απ' έξω να το διαβάζεις

είναι

είναι

είναι

είναι

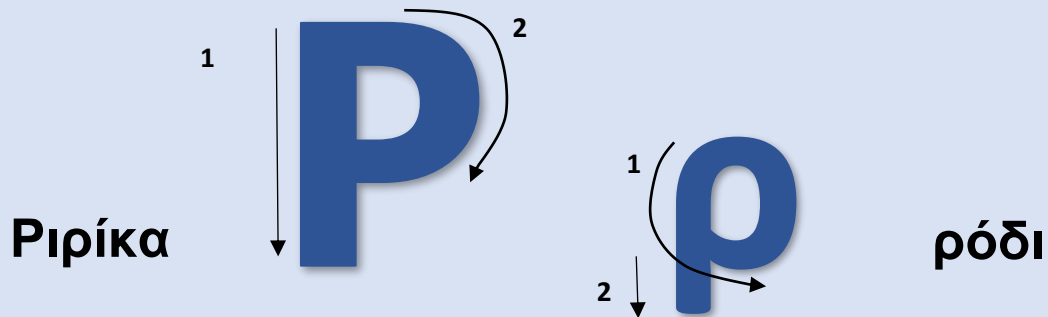
Ώρα για το αυτοκόλλητο μου !!!





14^ο φύλλο εργασιών

Ρινόκερος και κόκορας



Γράφω Ρ και ρ όπως



Ρ



ρ

Ρ

ρ



Κύκλωσε όσες εικονολέξεις ξεκινάνε με τη
φωνούλα ρ



Συμπλήρωσε το Ρ μεγάλο στα ονόματα παιδιών
και το ρ μικρό


__εύμα κε__άσι __ένος κόκο__ας κο__ίτσι νε__ό
__όη αγγού__ι __όλος και__ός __ώτα κα__ότο



Συμπλήρωσε την κατάλληλη συλλαβή και τόνισε
αν χρειαστεί



__ __ νόκερος



__ __ κέτα



νε__ __ ιδα



__ __ δι



Ξαναγράψε και διάβασε τα χαμογελάκια

Πάρε το καρότο από το νερό.

Blank handwriting line for practice.

Blank handwriting line for practice.

Blank handwriting line for practice.

Blank handwriting line for practice.

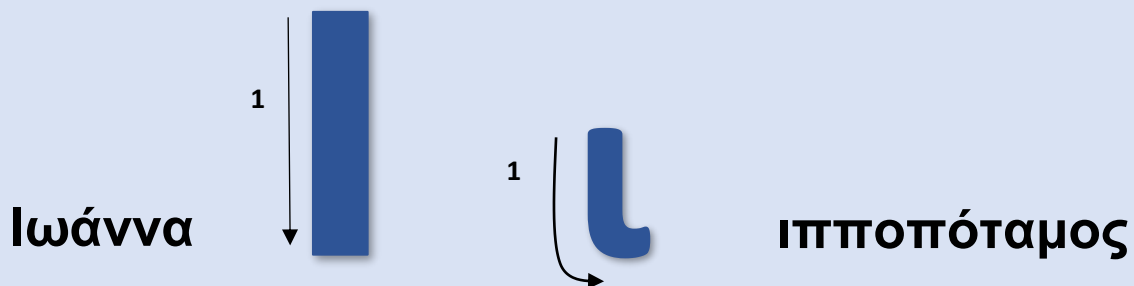
Ώρα για το αυτοκόλλητο μου !!!





15^ο φύλλο εργασιών

Ιστορίες



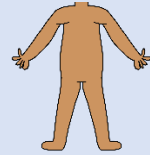

Γράφω I και i όπως



Four horizontal writing lines for practicing the Greek letter Iota. Each line consists of a top blue line, a middle blue line, and a bottom white line. The first line starts with a vertical bar on the left. The second line starts with a lowercase 'i' on the left. Each line has six blue dots spaced evenly along the top blue line, serving as starting points for writing the letter.



Κύκλωσε όλες εικονολέξεις τελειώνουν με τη
φωνούλα **ι**

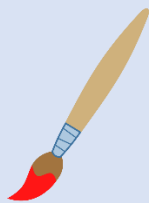


Συμπλήρωσε το **ι** μεγάλο στα ονόματα παιδιών και
το **ι** μικρό


__ανουάριος π__νέλο κασετ__να κεφάλ__ π__τα
π__πέρ__ πεπόν__ __ωάννης ψάρ__ τυρ__ πόδ__



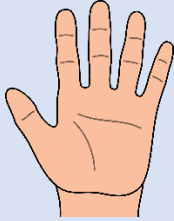
Συμπλήρωσε την κατάλληλη συλλαβή και τόνισε
αν χρειαστεί



__ __νέλο



μά__ __



χέ___




ΚΑΣΕ___να



Ξαναγράψε και διάβασε τα χαμογελάκια

Το πινέλο είναι σε κασετίνα.

Ώρα για το αυτοκόλλητο μου !!!





1^ο Επαναληπτικό φύλλο εργασιών


Αα, Ττ, Ππ, Εε, Σσς, Κκ, Οο, Νν, Ρρ, Ιι




Συμπλήρωσε και τόνισε τις συλλαβές στα χαμογελάκια




το



η


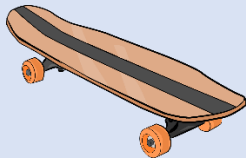




η



το





Ώρα για το αυτοκόλλητο μου !!!

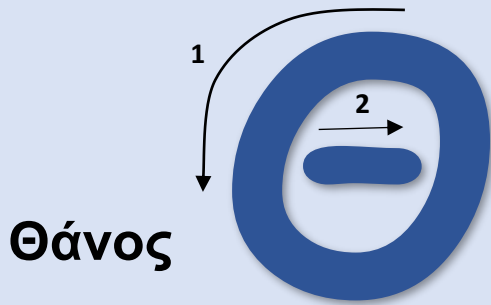







16^ο φύλλο εργασιών

Θέατρο Σκιών



Γράφω Θ και θ όπως



Θ	•	•	•	•	•	•
θ	•	•	•	•	•	•
Θ	•	•	•	•	•	•
θ	•	•	•	•	•	•



Κύκλωσε όλες εικονολέξεις αρχίζουν με τη
φωνούλα **Θ**




Συμπλήρωσε το Θ μεγάλο στα ονόματα παιδιών
και το θ μικρό

__άνος __ερμός __έατρο __ερμόμετρο __εώνη __άλασσα
__άμνος __εός __υμώνω __ήκη __όρυβος __ησαυρός



Συμπλήρωσε την κατάλληλη συλλαβή και τόνισε
αν χρειαστεί



__ __σαυρός

__ __λασσα



___ __ ός



___ __ μνος



Ξαναγράψε και διάβασε τα χαμογελάκια

Η θάλασσα είναι θολή και ήρεμη .

Blank writing line for the first sentence.

Blank writing line for the second sentence.

Blank writing line for the third sentence.

Blank writing line for the fourth sentence.

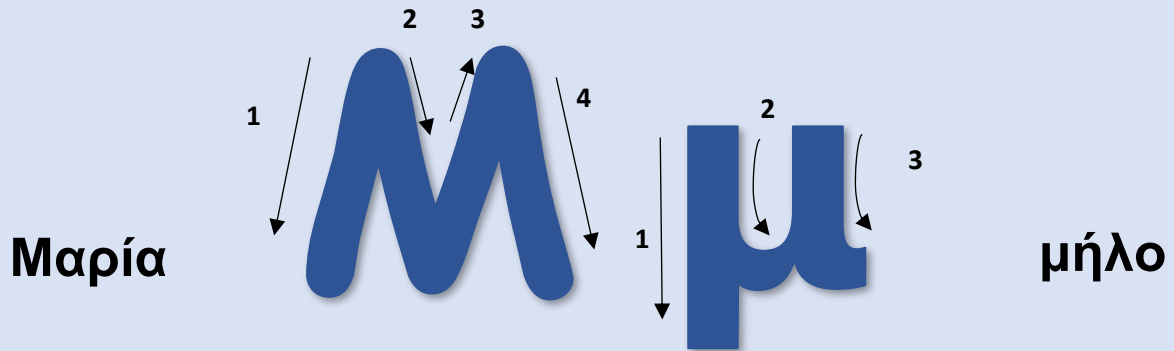
Ώρα για το αυτοκόλλητο μου !!!




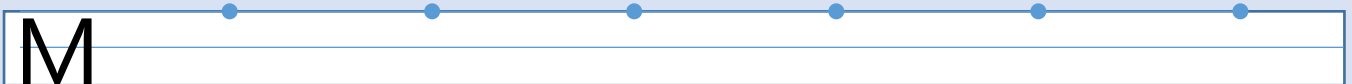



17^ο φύλλο εργασιών

Μύτη σαν σαλάμι


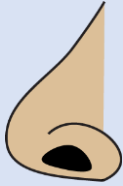


Γράφω Μ και μ όπως





Κύκλωσε όλες εικονολέξεις αρχίζουν με τη
φωνούλα **μ**

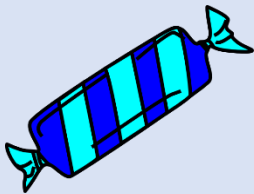


Συμπλήρωσε το Μ μεγάλο στα ονόματα και το μ
μικρό


__άρτιος __αρούλι __αρία __ύτη __άτι __άκης __έλι
__ανώλης __ύγα __άσκα __άρκα __ακριά __άιος __ολύβι



Συμπλήρωσε την κατάλληλη συλλαβή και τόνισε
αν χρειαστεί




καρα__ __λα



__ __τι



___ ___ λύβι



___ ___ σκα



Ξαναγράψε και διάβασε τα χαμογελάκια

Με κέρασε καραμέλα από το καλάθι.

Blank handwriting practice line with a blue dot on the left and a blue line on the right.

Blank handwriting practice line with a blue dot on the left and a blue line on the right.

Blank handwriting practice line with a blue dot on the left and a blue line on the right.

Blank handwriting practice line with a blue dot on the left and a blue line on the right.

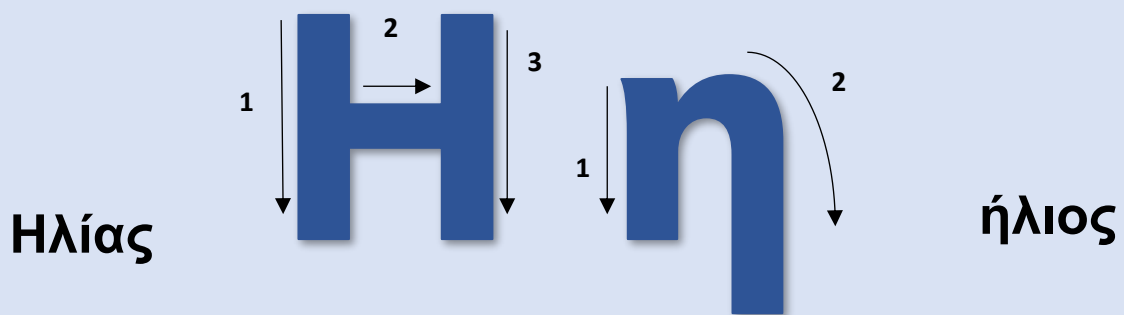
Ώρα για το αυτοκόλλητο μου !!!




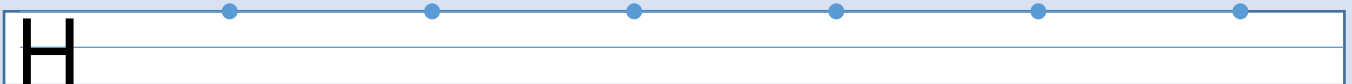



18^ο φύλλο εργασιών

Μήλα και καμήλα



Γράφω Η και η όπως





Κύκλωσε όλες λέξεις έχουν το γράμμα Η και η

τηλεόραση

τηλέφωνο

μολύβι

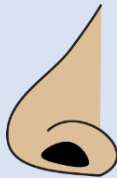
Ήλιος

σαλάμι

μικρή




Συμπλήρωσε το η στα κενά



___ μύτ ___



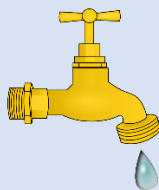
___ λίμν ___



___ τηλεόρασ ___



___ βιβλιοθήκ ___



___ βρύσ ___



Ξαναγράψε και διάβασε τα χαμογελάκια

Ο Μάνος είναι καλός μαθητής.

Blank handwriting line for practice.

Blank handwriting line for practice.

Blank handwriting line for practice.

Blank handwriting line for practice.

Ώρα για το αυτοκόλλητο μου !!!







19^ο φύλλο εργασιών

Γάτα και παπαγάλος

Γιώργος



γάτα



Γράφω Γ και γ όπως



Γ



γ

Γ

γ



Κύκλωσε όλες εικονολέξεις αρχίζουν με τη
φωνούλα **γ**



Συμπλήρωσε το Γ μεγάλο στα ονόματα και το γ
μικρό

___ιώργος ___άλα ___ιατρός ___οργόνα ___ιάννα ___άτα
___ιάννης ___αρίφαλο ___ορίλας ___έρος ___εωργία ___ίδα




Συμπλήρωσε την κατάλληλη συλλαβή και τόνισε
αν χρειαστεί




___ __ ργόνα



παπα ___ __ λος



τη__ __ νι



__ __ ρύφαλο



Ξαναγράψε και διάβασε τα χαμογελάκια

Το παγό^νι έχ^ει ένα τηγ^άνι.

Blank handwriting line for practice.

Blank handwriting line for practice.

Blank handwriting line for practice.

Blank handwriting line for practice.

Ώρα για το αυτοκόλλητο μου !!!

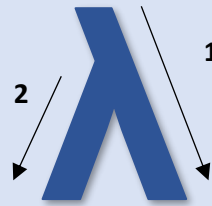





20^ο φύλλο εργασιών

Ένα λεμόνι με φτερά

Λεωνίδα



λεμόνι



Γράφω Λ και λ όπως





Κύκλωσε όσες εικονολέξεις αρχίζουν με τη
φωνούλα **Λ**



Συμπλήρωσε το Λ μεγάλο στα ονόματα και το λ
μικρό

__ιακάδα __άδι __εξικό __άμπρος __εωφορείο __αγός
__ελέκι __ιοντάρι __ιβάδι __ίμνη __εωνίδας __ούζομαι




Συμπλήρωσε την κατάλληλη συλλαβή και τόνισε
αν χρειαστεί




__ __ωφορείο

__ __γός



___ ___ μνη



γαρύφα ___ ___



Ξαναγράψε και διάβασε τα χαμογελάκια

Το λεμόνι είναι μέσα σε καλάθι.

Blank handwriting line for practice.

Blank handwriting line for practice.

Blank handwriting line for practice.

Blank handwriting line for practice.


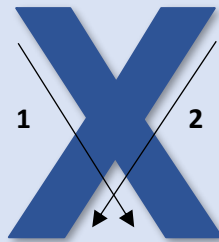
Ώρα για το αυτοκόλλητο μου !!!





21^ο φύλλο εργασιών

Χάσαμε τη γάτα





Χάρης

χελώνα

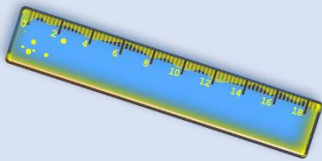



Γράφω X και x όπως





Κύκλωσε όσες εικονολέξεις αρχίζουν με τη
φωνούλα **χ**



Συμπλήρωσε το **Χ** μεγάλο στα ονόματα και το **χ**
μικρό

__ρήστος __ειμώνας __ελώνα __αλάκι __έρι __αρούλα
__ρήματα __άρτης __άρης __αλίκι __άρακας __αρτάκι



Συμπλήρωσε την κατάλληλη συλλαβή και τόνισε
αν χρειαστεί



μη __ __ νή



__ __ ρτα



___ ___ λιδόνι



___ ___ ρτης



Ξαναγράψε και διάβασε τα χαμογελάκια

Πάτησα με το χέρι ένα χαλίκι.

Ώρα για το αυτοκόλλητο μου !!!

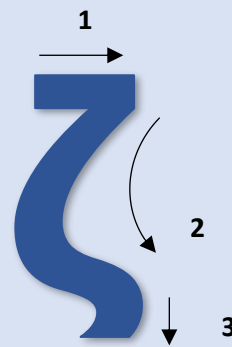





22^ο φύλλο εργασιών

Ένα ζιζάνιο στη ζύμη


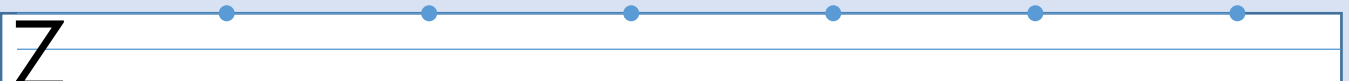
Ζήσης

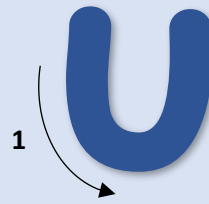
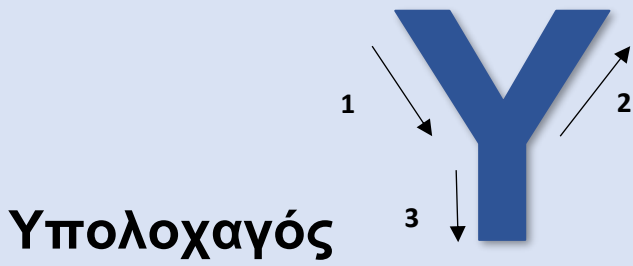


ζάρι



Γράφω Z και ζ όπως





υπολογιστής



Γράφω Υ και υ όπως




Υ

υ


Υ

υ





Κύκλωσε όλες εικονολέξεις αρχίζουν με τη
φωνούλα ζ



Συμπλήρωσε το Ζ μεγάλο στα ονόματα και το ζ
μικρό

__άρι __άχαρη __αχαροπλάστης __ελέ __αχαρίας __αλάδα
__ορό __ακέτα __ημιά __υγαριά __έστη __ώνη __ωγράφος



Συμπλήρωσε το υ , τόνισε όπου χρειάζεται και
διάβασε δυνατά

ζ__μάρι

παραμ__θι

__πολόγιζα

ρ__ζόγαλο

ζ__γισα

ζ__μαρικά



Συμπλήρωσε την κατάλληλη συλλαβή και τόνισε
αν χρειαστεί



___ __ κέτα



___ __ μάρι



___ __ χαροπλάστης



___ __ λέ



Ξαναγράψε και διάβασε τα χαμογελάκια

Ζύγισα το ρυζόγαλο και έπεσε.

Blank writing line for practice.

Blank writing line for practice.

Blank writing line for practice.

Blank writing line for practice.

Ώρα για το αυτοκόλλητο μου !!!







23^ο φύλλο εργασιών

Μου χαρίζεις την ουρά σου;

ΟΥ ου

Ουρανία

ουρά



Γράφω ΟΥ και ου όπως

ΟΥ



ου

ΟΥ

ου



Κύκλωσε όλες εικονολέξεις έχουν τη φωνούλα ου




Συμπλήρωσε το Ου μεγάλο στα ονόματα παιδιών
και το ου μικρό

___ρανός π___κάμισο μ___στάκι κ___λ___ρι γ___ρ___νι
κ___τάκι ___ρανία σ___βλάκι π___λάκι μ___σική κ___πα



Συμπλήρωσε την κατάλληλη συλλαβή και τόνισε
αν χρειαστεί




___ ___ ρ___ ___ νι

___ ___ βλάκι



___ ___ ___ κάμισο



___ ___ ___ πα



Ξαναγράψε και διάβασε τα χαμογελάκια

Η πεταλούδα πετά σε ένα λουλούδι .


Blank handwriting practice line with a blue dot on the left.

Blank handwriting practice line with a blue dot on the left.

Blank handwriting practice line with a blue dot on the left.

Blank handwriting practice line with a blue dot on the left.


Ώρα για το αυτοκόλλητο μου !!!





24° φύλλο εργασιών

Με βάρκα και σωσίβιο




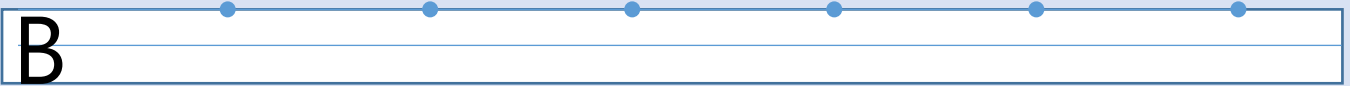
Βασίλης




βάτραχος

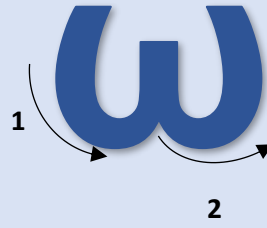


Γράφω Β και β όπως





Ωρίωνας



ώρα



Γράφω Ω και ω όπως



Ω


ω

Ω

ω



Κύκλωσε όσες εικονολέξεις αρχίζουν με τη
φωνούλα β





Συμπλήρωσε το Β μεγάλο στα ονόματα παιδιών
και το β μικρό

__ασίλης __ιβλίο __αλίτσα __ασιλική __ίδα __αρέλι
__έλος __ουνό __ελόνα __ίκυ __όδι __ερίκοκο __άζω



Συμπλήρωσε το ω και διάβασε τι κάνω

εγώ χάν__ εγ__ γελ__ εγ__ ποτίζ__
εγ__ πίν__ εγ__ μυρίζ__ εγ__ τρέχ__
εγ__ πετ__ εγ__ θέλ__ εγ__ βάζ__
εγ__ χαρίζ__ εγ__ έχ__ εγ__ γυρίζ__



Συμπλήρωσε την κατάλληλη συλλαβή και τόνισε
αν χρειαστεί



__ __ λίτσα

__ __ βλίο



___ __ λος



___ __ __ νό



Ξαναγράψε και διάβασε τα χαμογελάκια

Έχω ένα καράβι με πολλά σωσίβια.

Blank handwriting line for practice.

Blank handwriting line for practice.

Blank handwriting line for practice.

Blank handwriting line for practice.

Ώρα για το αυτοκόλλητο μου !!!


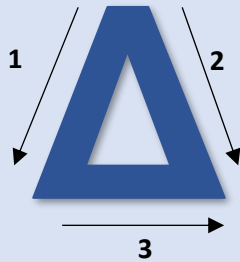




25^ο φύλλο εργασιών

Μόνος στο σκοτάδι

Δημήτρης



δώρο






Γράφω Δ και δ όπως



Δ	•	•	•	•	•	•
δ	•	•	•	•	•	•
Δ	•	•	•	•	•	•
δ	•	•	•	•	•	•



Κύκλωσε όλες εικονολέξεις αρχίζουν με τη
φωνούλα δ




Συμπλήρωσε το Δ μεγάλο στα ονόματα και το δ
μικρό

__εκέμβριος __ώρο __έμα __ημήτρης __ουλεύω __άχτυλο
__άσος __ανάη __έκα __ράμα __ελφίνι __ήμος __έντρο



Συμπλήρωσε την κατάλληλη συλλαβή και τόνισε
αν χρειαστεί




__ __ χτυλίδι

βί __ __



___ __ ρο



___ __ λφίνι



Ξαναγράψε και διάβασε τα χαμογελάκια

Σου πήρα δώρο ένα καλό κουτάβι.

Blank handwriting practice line with a blue dot on the left and a blue line on the right.

Blank handwriting practice line with a blue dot on the left and a blue line on the right.

Blank handwriting practice line with a blue dot on the left and a blue line on the right.

Blank handwriting practice line with a blue dot on the left and a blue line on the right.

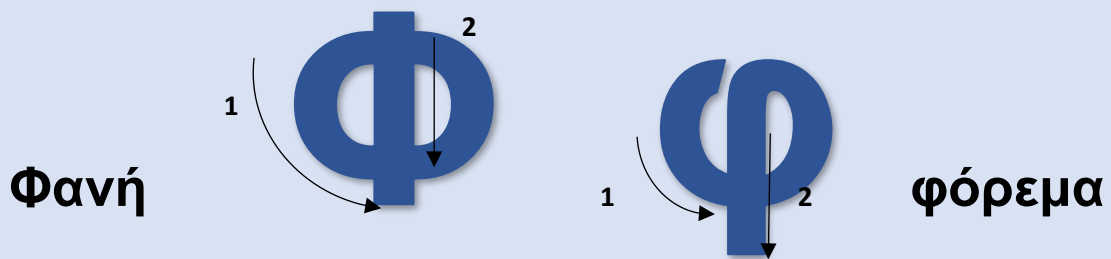
Ώρα για το αυτοκόλλητο μου !!!





26^ο φύλλο εργασιών

Χωρίς φως



Γράφω Φ και φ όπως



Φ

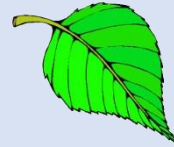

φ

Φ

φ



Κύκλωσε όλες εικονολέξεις αρχίζουν με τη
φωνούλα φ:



Συμπλήρωσε το Φ μεγάλο στα ονόματα και το φ
μικρό

__έτα __ώτης __ελλός __ωτεινή __ακός __ίδι __αγητό
__όρεμα __ούστα __ιλίσα __ωτιά __υτό __ύλλο __ωνή



Συμπλήρωσε την κατάλληλη συλλαβή και τόνισε
αν χρειαστεί



σύννε __ __



ελά __ __



κε _ _ λι



_ _ τιά



Ξαναγράψε και διάβασε τα χαμογελάκια

Σήμερα φόρεσε τα ρούχα που πήρα.

Blank writing line for practice.

Blank writing line for practice.

Blank writing line for practice.

Blank writing line for practice.

Ώρα για το αυτοκόλλητο μου !!!

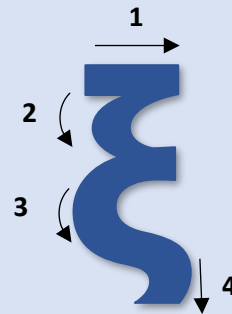
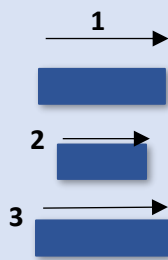




27^ο φύλλο εργασιών

Το παράξενο ταξίδι της Συννεφένιας

Ξένια



ξιφίας






Γράφω Ξ και ξ όπως



Four horizontal writing lines for practicing the Greek letter Xi (Ξ and ξ). Each line starts with a sample of the letter and has six blue dots along the top line for starting points.



Κύκλωσε όλες εικονολέξεις αρχίζουν με τη
φωνούλα Ξ



Συμπλήρωσε το Ξ μεγάλο στα ονόματα και το ξ
μικρό


__ιφίας __ίφος __ύστρα __ενοφών __υραφάκι __υλοκόπος
__ένος __ερός __ένια __ηρασία __ύλα __εκολλώ __ανά



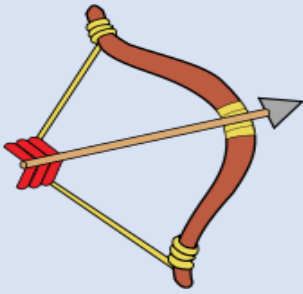
Συμπλήρωσε την κατάλληλη συλλαβή και τόνισε
αν χρειαστεί



__ __ φος



__ __ στρα



τό _ _



μα _ _ λάρι



Ξαναγράψε και διάβασε τα χαμογελάκια

Πήγα ταξίδι σε ένα εξωτικό νησί.


Blank handwriting line for practice.

Blank handwriting line for practice.

Blank handwriting line for practice.

Blank handwriting line for practice.

Ώρα για το αυτοκόλλητο μου !!!

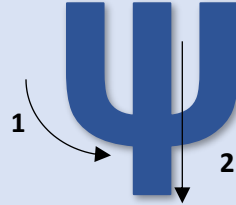
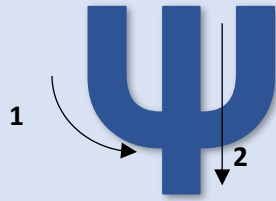




28^ο φύλλο εργασιών

Ψιχάλες


Ψιψίνα



ψάρι



Γράφω Ψ και ψ όπως



Ψ


ψ

Ψ

ψ



Κύκλωσε όλες εικονολέξεις αρχίζουν με τη
φωνούλα ψ:



Συμπλήρωσε το ψ μικρό και διάβασε τις λέξεις

__έμα __ωμί __αλίδι __άρι __ητό __άξε __ωνίζω



Συμπλήρωσε την κατάλληλη συλλαβή και τόνισε
αν χρειαστεί



__ __ λίδι



__ __ μί



___ __ ρεμα



τα ___ __



Ξαναγράψε και διάβασε τα χαμογελάκια

Το ψητό είναι μέσα σε κόκκινο ταψί.

Blank writing line for practice.

Blank writing line for practice.

Blank writing line for practice.

Blank writing line for practice.

Ώρα για το αυτοκόλλητο μου !!!



5^η Ενότητα Σκανταλιές





29^ο φύλλο εργασιών

Το καπέλο περπατάει!

Ει ει

Ειρήνη

εικόνα



Γράφω Ει και ει όπως



Ει

ει

Ει

ει



Κύκλωσε όλες λέξεις έχουν τη φωνούλα **ει**

εκείνο είναι φωτεινός ελάφι κάνε πρέπει παρέα ίδιες
εικόνα ιερός υγεία έχει ησυχία χειμώνας εκεί διαβάζει



Συμπλήρωσε τη φωνούλα **ει** και μάθε τι κάνει ο
κάθε άνθρωπος



γράφ ___



μαγειρεύ ___



ζωγραφίζ ___



τραγουδά ___



σκάβ ___



σκουπίζ ___



τρώ ___



Ξαναγράψε και διάβασε τα χαμογελάκια

Θέλει να ταξιδέψει χωρίς εισιτήριο.

Blank writing line for the first sentence.

Blank writing line for the second sentence.

Blank writing line for the third sentence.

Blank writing line for the fourth sentence.

Ώρα για το αυτοκόλλητο μου !!!





30^ο φύλλο εργασιών

Ένας καινούριος μαθητής

Αι αι

Αικατερίνη

αίμα



Γράφω Αι και αι όπως



Αι

αι

Αι

αι



Κύκλωσε όλες λέξεις έχουν τη φωνούλα **αι**

Σημαία παιδί πιάτο χάπι λαιμός μάτια παιχνίδι ηχεία
Μαχαίρι είδαμε καπάκι παλιά γυναίκα κάθομαι μάγειρας



Συμπλήρωσε τη φωνούλα **αι** τόνισε αν χρειαστεί
και διάβασε δυνατά

μαχ ___ ρι

π___ ζουμε

γυν ___ κα

κάθομ ___

ονομάζομ ___

___ μα

μαθ ___ νω

είν ___



Συμπλήρωσε τις συλλαβές και τόνισε σωστά



___ α ί ___



___ α ί ___



Ξαναγράψε και διάβασε τα χαμογελάκια

Το παιδί παίζει έξω με τη γάτα του.

Blank writing line for the first sentence.

Blank writing line for the second sentence.

Blank writing line for the third sentence.

Blank writing line for the fourth sentence.

Ώρα για το αυτοκόλλητο μου !!!





31^ο φύλλο εργασιών

Όλοι στο οικόπεδο

Οι οι

Οιδίποδας

οικογένεια



Γράφω Οι και οι όπως



Οι

οι

Οι

οι



Κύκλωσε όλες λέξεις έχουν τη φωνούλα **οι**

βάτραχοι ποτίζουν άξιος ποτάμι ανοίγω οικόπεδο όμοιος
χωριό τοίχος φίλος κοιτάζει κάποιος πιο σταφύλια φίλοι



Συμπλήρωσε τη φωνούλα **οι** τόνισε αν χρειαστεί
και διάβασε δυνατά

___ __ κογένεια

φίλ ___ __

μ___ __ ράζω

αν ___ __ γω

___ __ κοδομή

πίθηκ ___ __



Συμπλήρωσε τη φωνούλα **οι**, τόνισέ την αν
χρειαστεί για να δεις όταν είναι πολλοί



___ __ γιατρ ___ __

___ __ μουσικ ___ __

___ __ βάτραχ ___ __

___ __ ΠΟΝΤΙΚ ___ __



Ξαναγράψε και διάβασε τα χαμογελάκια

Οι φίλοι κοιτάνε ψηλά τον ουρανό.

Blank handwriting practice line with a blue dot on the left.

Blank handwriting practice line with a blue dot on the left.

Blank handwriting practice line with a blue dot on the left.

Blank handwriting practice line with a blue dot on the left.

Ώρα για το αυτοκόλλητο μου !!!





32^ο φύλλο εργασιών

Μπλε όνειρα

Μπ μπ

Μπάμπης

μπάλα



Γράφω Μπ και μπ όπως



Μπ


μπ

Μπ

μπ



Κύκλωσε όλες εικονολέξεις έχουν τη φωνούλα **μπ**



Συμπλήρωσε το Μπ μεγάλο στα ονόματα παιδιών και το μπ μικρό

___άμπης ___ουκάλι ___άλα ___αστούνι λά___α κου___ί
κου___αράς ___ουγάτσα ___ουζούκι ___ανάνα ___άρμπαρα



Συμπλήρωσε τις κατάλληλες συλλαβές και τόνισε




ΤΟ _____



ΤΟ _____



η _____



η _____



Ξαναγράψε και διάβασε τα χαμογελάκια

Πέταξαν τρία μπουκέτα μπαλόνια.

Ώρα για το αυτοκόλλητο μου !!!





32^ο φύλλο εργασιών

Μπλε όνειρα

ΝΤ ΝΤ

Ντίνα

ντομάτα



Γράφω Ντ και ντ όπως



ΝΤ

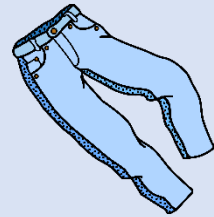
ντ

ΝΤ

ντ



Κύκλωσε όλες εικονολέξεις έχουν τη φωνούλα **ντ**


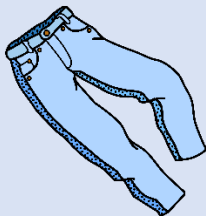


Συμπλήρωσε το Ντ μεγάλο στα ονόματα παιδιών και το ντ μικρό

___αϊάνα πέ___ε σε___όνι πα___ελόνι πα___όφλες ___ίνα
___ομάτα ___ουλάπα ___άνος τέ___α δό___ι ___αλικά




Συμπλήρωσε τις κατάλληλες συλλαβές και τόνισε



το _____

η _____



η _____

το _____



Ξαναγράψε και διάβασε τα χαμογελάκια

Το σεντόνι είναι μέσα σε ντουλάπα .

Ώρα για το αυτοκόλλητο μου !!!



6^η Ενότητα

Το χαμένο κλειδί





33^ο φύλλο εργασιών

Ο παπουτσωμένος χιονόδρακος

Τσ τσ

Τσεχία

τσάντα



Γράφω Τσ και τσ όπως



Τσ

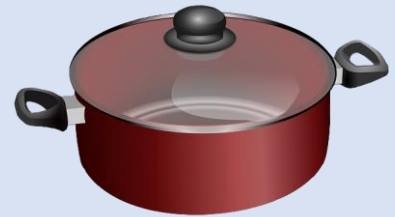
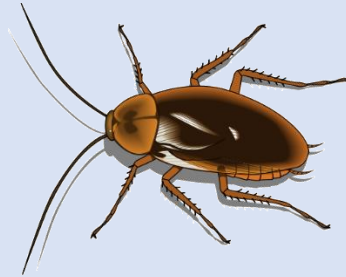
τσ

Τσ

τσ



Κύκλωσε όλες εικονολέξεις έχουν τη φωνούλα τσ



Συμπλήρωσε το τσ όπου λείπει και διάβασε

κα__ __αρά __ __ιπούρα __ __άμπα __ __αγιέρα __ __άντα

κα__ __αρίδα κα__ __αβίδι πε__ __έτα πί__ __α __ __έπη



Συμπλήρωσε τις κατάλληλες συλλαβές και τόνισε



το _____

η _____



η _____



η _____



Ξαναγράψε και διάβασε τα χαμογελάκια

Έβαλε στην τσέπη το κατσαβίδι του.

Ωρα για το αυτοκόλλητο μου !!!





34^ο φύλλο εργασιών

Μην αγγίζετε! Έχει αγκάθια!

Γκ γκ γγ



Γράφω Γκ και γκ όπως



Γκ

γκ



Γράφω γγ όπως



γγ

γγ



Συμπλήρωσε το γκ όπου λείπει και διάβασε

κα__ουρό σαλι__άρι πα__άκι α__αλιά
ά__υρα α__άθι α__ινάρα μαρα__ός



Συμπλήρωσε το γγ όπου λείπει και διάβασε

ά__ελος φε__άρι α__ίζω α__ούρι ε__όνι
Βα__ελίτσα βε__αλικά α__ελικός συ__ενείς




Συμπλήρωσε τις κατάλληλες συλλαβές και τόνισε



η _____



το _____



ΤΟ _____


ΤΟ _____



Ξαναγράψε και διάβασε τα χαμογελάκια

Ένα σαλιγκάρι πήγε στο φεγγάρι .

Ώρα για το αυτοκόλλητο μου !!!





35° φύλλο εργασιών

Κοντά στο τζάκι

Τζ τζ

Τζένη

τζάκι



Γράφω Τζ και τζ όπως



Τζ


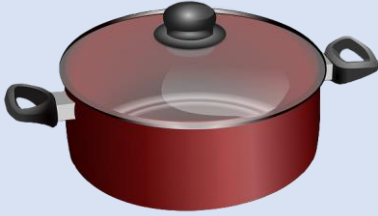
τζ

Τζ

τζ



Κύκλωσε όλες εικονολέξεις έχουν τη φωνούλα τζ



Συμπλήρωσε το Τζ μεγάλο στα ονόματα παιδιών
και το τζ μικρό

πα__ __άρι __ __άμι __ __ένη __ __α__ __ίκι
__ __άμπα μελι__ __άνα ταξι__ __ής __ __άκι



Συμπλήρωσε τις κατάλληλες συλλαβές και τόνισε



ΤΟ _ _ _ _ _

η _ _ _ _ _



ΤΟ _____



ΤΟ _____



Ξαναγράψε και διάβασε τα χαμογελάκια

Ο ταξιτζής κοκκίνησε σαν παιζάρι.

Ώρα για το αυτοκόλλητο μου !!!






36^ο φύλλο εργασιών

Η ευχή

Το τρελό ευ άλλοτε νιώθει ... άλλοτε...



νευρικό

ευτυχισμένο



Γράφω Ευ και ευ

Ευ

ευ

Ευ

ευ



Συμπλήρωσε το **ευ = εβ** 😞 όπου λείπει, τόνισε και διάβασε

αλ__ __ρι παντρ__ __ω ψαρ__ __ω ρ__ __μα
απόγ__ __μα μαγ__ __ω ζ__ __γάρι φυτ__ __ω



Συμπλήρωσε το **ευ = εφ** 😊 όπου λείπει, τόνισε και διάβασε

Δ__ __τέρα λ__ __κό __ __τυχώς __ __χαριστώ
χορ__ __τής __ __χομαι ελ__ __θερος ψ__ __της



Συμπλήρωσε τις κατάλληλες συλλαβές και τόνισε



Εγώ _ _ _ _ _



Το _ _ _ _ _



η _____

ο χ _____ ς



Ξαναγράψε και διάβασε τα χαμογελάκια

Ο χορευτής μαγεύει το κοινό.

Ώρα για το αυτοκόλλητο μου !!!





37^ο φύλλο εργασιών

Ο θείος Παύλος

Το ακούραστο αυ άλλοτε δουλεύει ως ... άλλοτε ως...

αυ=αβ } **αυ=αφ**

υδραυλικός



ναυτικός



Γράφω Αυ και αυ

Αυ

αυ



Συμπλήρωσε το **αυ = αβ**
και διάβασε



όπου λείπει, τόνισε

θ__μα __ριο θησ__ρός μ__ρος σ__ρα
στ__ρός τ__ρος κερ__νός γ__ρος __λή



Συμπλήρωσε το **αυ = αφ**
τόνισε και διάβασε



όπου λείπει,

ν__της __τί απόλ__ση κ__σιμα κ__τός
τ__τητα αναπ__τικός __χένας ν__τικό



Συμπλήρωσε τις κατάλληλες συλλαβές και τόνισε



ο _____

ο _____



η _____



το _____



Ξαναγράψε και διάβασε τα χαμογελάκια

Ο ναύτης κάνει τον σταυρό του.

Ώρα για το αυτοκόλλητο μου !!!



7^η Ενότητα Καράβια





38^ο φύλλο εργασιών

Ένα γράμμα για την Ιωάννα



Συμπληρώνω το **πού** και **που**

_____ είναι το στυλό μου;

Το μολύβι είναι εκεί _____ σου είπα.

Δεν ξέρω _____ είναι οι κάλτσες μου.

Μαρία, _____ έβαλες το καλάθι;

Από _____ πήρες το ψωμί σήμερα;

Αυτό _____ σου είπα είναι μυστικό.



Συμπληρώνω το **πώς** και **πως**

_____ ήταν η μέρα σου σήμερα;

Δεν ξέρω _____ θα πάμε στο σπίτι σου.

Σου είπα _____ πρέπει να φύγουμε νωρίς.

_____ είναι ο καιρός έξω;

Το πόδι σου _____ πονάει πολύ;

Νομίζω _____ έγγραφα καλά στις εξετάσεις.




Γράψε ένα γράμμα στη θεία σου για να της πεις πως περνάς στο σχολείο

Αγαπημένη μου θεία,

Με αγάπη,

Ώρα για το αυτοκόλλητο μου !!!





39^ο φύλλο εργασιών

Δώρα για την Ιωάννα



Συμπληρώνω τους τόνους στις λέξεις

Σήμερα στο σχολείο μιλήσαμε για το περιβάλλον. Τα δέντρα μας δίνουν οξυγόνο και εμείς τα κοβουμε και τα καιμε. Τα δάση γίνονται ολο και λιγότερα και πρέπει να τα προστατεύσουμε. Όλοι οι μαθητές φύτεψαμε διάφορα αρωματικά φυτά, λουλουδιά και δέντρα στην αυλή του σχολείου.





Συμπληρώνω το η και ή

Θέλεις να φας ___ να παίξεις;
___ μπανάνα είναι κίτρινη ___ το μήλο;
Το πράσινο ___ το κίτρινο παντελόνι να βάλω;
Νομίζω ότι ___ φούστα μου λέρωσε ___ είναι ιδέα μου;
Ο Πέτρος ___ ___ Κατερίνα είναι εδώ;

Ώρα για το αυτοκόλλητο μου !!!













40° φύλλο εργασιών

Τι κρύβει το μπαούλο



Συμπληρώνω από το συννεφάκι τις φράσεις που μοιάζουν αλλά τους έχει κοπεί ένα γραμματάκι

το έβαλε		<input type="text"/>
το έφαχνα		<input type="text"/>
σε ευχαριστώ		<input type="text"/>
με αυτό		<input type="text"/>
τι είναι		<input type="text"/>
θα ήθελα		<input type="text"/>
που έχω		<input type="text"/>
από τα		<input type="text"/>

τι 'ναι
που 'χω
σ' ευχαριστώ
τι 'ναι
το 'βαλε
απ' τα
θα 'θελα
μ' αυτό
το 'ψαχνα

Ώρα για το αυτοκόλλητο μου !!!














41^ο φύλλο εργασιών

Καράβια



Συμπληρώνω τους τόνους και τα διαλυτικά για να διαβαστούν σωστά οι λέξεις

γαιδουρι		<input type="text"/>
καικι		<input type="text"/>
φαι		<input type="text"/>
χαιδευω		<input type="text"/>
μαιντανος		<input type="text"/>
λαικη		<input type="text"/>
μαιμου		<input type="text"/>
κοροιδευω		<input type="text"/>
παιζω		<input type="text"/>

Ώρα για το αυτοκόλλητο μου !!!





42^ο φύλλο εργασιών

Παιχνίδια που ταξιδεύουν



Συμπληρώνω ό,τι λείπει



Εγώ ποτίζ_____

Εμείς ποτίζουμ_____



Εγώ σκουπίζ_____

Εμείς σκουπίζουμ_____



Εγώ ζωγραφίζ_____

Εμείς ζωγραφίζουμ_____



Εγώ μαγειρεύ_____

Εμείς μαγειρεύουμ_____


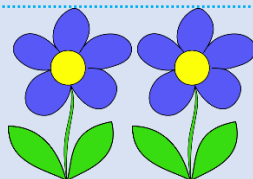





Εγώ χτενίζ_____

Εμείς χτενίζουμ_____



Γράφω το ένα και τα πολλά



Ώρα για το αυτοκόλλητο μου !!!





43^ο φύλλο εργασιών

Το πετροκάραβο



Συμπληρώνω το γραμματάκι που ακούω.
σ ή ζ ;

Ο Κο__μάς δίνει μια ανθοδέ__μη στην Μαρία.

Το φάντα__μα θέλει να ανέβει στα τραπέ__ια.

Ο κό__μος τρώει πολλή __άχαρη στα φαγητά του.


Έχω μα__εμένα τα __γουρά μου μαλλιά.

Η Ι__μήνη έ__βησε τον Πέτρο από τον κατάλογο.

Χα__εύω τα παιχνίδια, μα περισσότερο τις __βούρες.

__βήσε τον πίνακα και κάλυψε τον με ύφα__μα.

Ώρα για το αυτοκόλλητο μου !!!





8^η Ενότητα Άνοιξη



44^ο φύλλο εργασιών

Η μετακόμιση



Συμπληρώνω ό,τι λείπει και τονίζω αν χρειαστεί.
η ή ι θα βάλω;

η βρύσ___

το καπάκ___

το καναρίν___

η τηλεόρασ___

η μύτ___

η μηχαν___

η κλωστ___

το τζάκ___

η κατάστας___

το αυτ___

το καράβ___

το κλειδ___

η μετακόμισ___

η βιβλιοθήκ___



Συμπληρώνω ό,τι λείπει και τονίζω αν χρειαστεί.
ο ή ω θα βάλω;

εγώ γράφ__

εγώ μυρίζ__

το τηλέφων__

εγώ προτιμ__

εγώ διαβάζ__

το ποδήλατο

εγώ καθαρίζ__

το τρένο

το αυτοκίνητο

εγώ μαγειρεύ__

το μπαούλ__

το ψυγείο

το βιβλίο

εγώ κολυμπά__

Ώρα για το αυτοκόλλητο μου !!!





45^ο φύλλο εργασιών

Η Αγγελική



Τονίζω τις λέξεις. Προσοχή όπου χρειάζονται δύο τόνοι!

Ο δασκαλος σου

Οι κασετινες τους

Η μητερα μας

Μιλησε του

Η μηχανη του

Δοκιμασε το

Ο μαθητης σου

Το σακακι του

Το πουκαμισο της

Γραψε μου

Φυλαξε το

Διαβασε μου

Ο φακελος μου

Το τετραδιο σας



Συμπληρώνω το ένα και τα πολλά και τονίζω όπου χρειαστεί

ΕΝΑ

ΠΟΛΛΑ

Ο δάσκαλ _____

Οι _____

Ο οδηγ _____

Οι _____

Ο ψεύτ _____

Οι _____

Ο μαθητ _____

Οι _____

Ο γιατρ _____

Οι _____



Συμπλήρωσε τις ερωτήσεις με το ποιος, ποια, ποιο

_____ είναι το όνομά σου; _____ είναι η αγαπημένη σου
θεία; Με _____ δασκάλα κάνεις μάθημα; _____ είναι ο
μπαμπάς σου; Από _____ δρόμο πας στο σπίτι σου;

Ώρα για το αυτοκόλλητο μου !!!





46^ο φύλλο εργασιών

Παίζουμε παντομίμα;



Συμπληρώνω το ρήμα **είμαι** όπως ταιριάζει

Ο Κώστας _____ καλός μαθητής στο σχολείο αλλά εγώ
_____ καλύτερος!

Μήπως εμείς _____ πολύ επίσημα ντυμένοι;

Εσείς _____ έτοιμοι για το μάθημα μπάσκετ.

Από πού _____ εσύ; Μήπως εμείς _____ από την ίδια
πόλη;

Αυτές _____ ωραίες κοπέλες και ευγενικές.

Μετά από καιρό, αυτοί οι μαρκαδόροι _____ άχρηστοι.



Συμπληρώνω το **της για ένα πράγμα** και
το **τις για πολλά**.

Πάρε το τετράδιο τ__ς δασκάλας από την έδρα.

Πρόσεχε μην σκίσεις τ__ς κουρτίνες τ__ς μαμάς.

Ο μηχανικός έφτιαξε τ__ς ρόδες τ__ς μηχανής.

Η δασκάλα τ__ς Μαρίας μας είπε να λύσουμε τ__ς ασκήσεις.

Μη φοβάσαι τ__ς μαϊμούδες τ__ς ζούγκλας.

Οι μαθητές τ__ς μουσικής τραγούδησαν τ__ς νότες.



Συμπληρώνω το **ΤΟΝ** για ένα πράγμα και
το **ΤΩΝ** για πολλά.

Ο δάσκαλος τ__ν παιδιών θα τους βάλει να λύσουν τις ασκήσεις
τ__ν Μαθηματικών.

Μην περιμένεις τ__ν κύριο Πέτρο, θα αργήσει.

Ο γιατρός τ__ν νοσοκομείων φροντίζει τ__ν άρρωστο.

Μην πατάς τ__ν καφέ σου!


Κάθε πότε γιορτάζει η εκκλησία τ__ν Αγίων Αποστόλων;

Ο οικοδόμος χτίζει τ__ν τοίχο με πέτρες.

Πρέπει να προσέχεις πως θα πάρεις το μέλι τ__ν μελισσών.

Ο αρχηγός τ__ν ζώων είναι το λιοντάρι.

Ώρα για το αυτοκόλλητο μου !!!





47^ο φύλλο εργασιών

Παίζουμε παντομίμα;



Κλίνω τα ρήματα στον Ενεστώτα (τώρα)

Εγώ τρέχω

Εσύ

Αυτός

Εμείς

Εσείς

Αυτοί

Εγώ ζωγραφίζω

Εσύ

Αυτός

Εμείς

Εσείς

Αυτοί

Εγώ γράφω

Εσύ

Αυτός

Εμείς

Εσείς

Αυτοί

Εγώ μαγειρεύω

Εσύ

Αυτός


Εμείς

Εσείς

Αυτοί



Γράψε τις 4 εποχές



Ωρα για το αυτοκόλλητο μου !!!





48^ο φύλλο εργασιών

Το κοτσύφι



Συμπληρώνω τα ρήματα. Τι κάνω;



Εγώ _____

Αυτός _____



Εγώ _____

Εσύ _____



Εγώ _____

Εμείς _____



Εγώ _____

Αυτός _____



Εγώ _____

Αυτή _____



Κλίνω τα ρήματα στον Ενεστώτα (τώρα)

Εγώ σκουπίζω

Εσύ

Αυτός

Εμείς

Εσείς

Αυτοί

Εγώ φυτεύω

Εσύ

Αυτός

Εμείς

Εσείς

Αυτοί

Εγώ μυρίζω

Εσύ

Αυτός

Εμείς

Εσείς

Αυτοί

Εγώ μαζεύω

Εσύ


Αυτός

Εμείς

Εσείς

Αυτοί

Ώρα για το αυτοκόλλητο μου !!!





49° φύλλο εργασιών

Το ημερολόγιο της Μαρίνας



Τι έκαναν χθες; Συμπληρώνω τα ρήματα

Τώρα εγώ σκουπίζω → Χθες εγώ _____

Τώρα εσύ γράφεις → Χθες εσύ _____

Τώρα αυτός μαγειρεύει → Χθες αυτός _____

Τώρα αυτή χτίζει → Χθες αυτή _____

Τώρα εμείς παίζουμε → Χθες εμείς _____

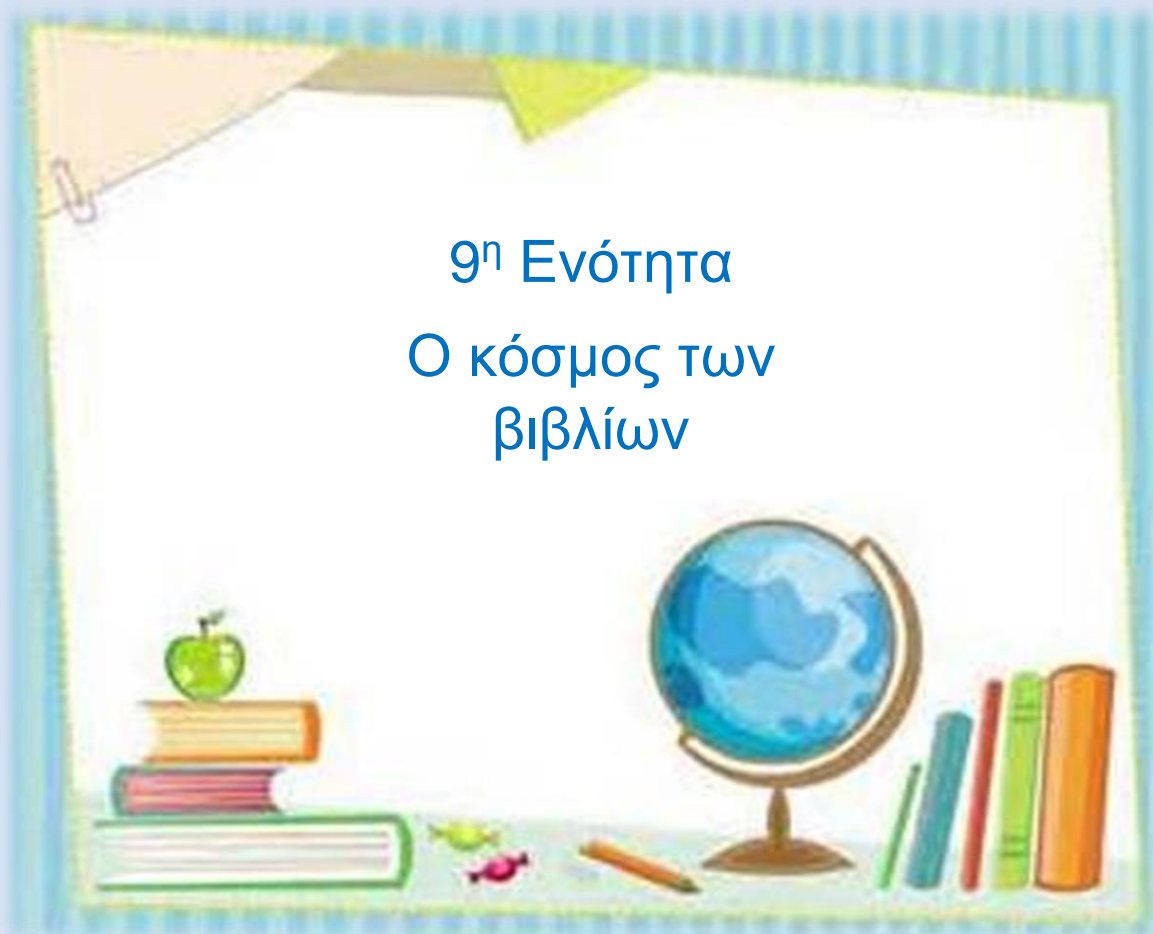
Τώρα εσείς κόβετε → Χθες εσείς _____

Τώρα αυτοί φυτεύουν → Χθες αυτοί _____

Τώρα αυτές ράβουν → Χθες αυτές _____

Ωρα για το αυτοκόλλητο μου !!!





9^η Ενότητα

Ο κόσμος των βιβλίων



50° φύλλο εργασιών

Στη βιβλιοθήκη



Συμπληρώνω τι έκανα χθες **-ίζω → -ισα**

Τώρα

Χθες

Εγώ μυρίζω →

Εγώ γυρίζω →

Εγώ σκουπίζω →

Εγώ ζωγραφίζω →

Εγώ βουρτσίζω →

Εγώ στολίζω →



Συμπληρώνω τι έκανα χθες -ώ → -ησα

Τώρα

Χθες

Εγώ τραγουδώ →

Εγώ μιλώ →


Εγώ οδηγώ →

Εγώ τραβώ →

Εγώ περπατώ →

Εγώ κρατώ →

Ώρα για το αυτοκόλλητο μου !!!





51^ο φύλλο εργασιών

Να σας διαβάσω;



Συμπληρώνω τι έκανα χθες

Εγώ ήμουν

Εσύ

Αυτός

Εμείς

Εσείς

Αυτοί



Μετάτρεψε τις προτάσεις από το τώρα στο χθες
αλλάζοντας το ρήμα είμαι

Τώρα

Χθες

Εγώ είμαι έτοιμος για
το σχολείο.

Εσύ είσαι μέσα στην εκκλησία
του χωριού.

Αυτός είναι διαβασμένος για το
μάθημα.

Εμείς είμαστε στο σπίτι του
θείου.

Εσείς είστε οργανωμένοι για
το ταξίδι.

Αυτοί είναι έξω από το
μουσείο.

Ώρα για το αυτοκόλλητο μου !!!





52^ο φύλλο εργασιών

Το αλφαβητάρι με τον Ήλιο



Συμπληρώνω τα ρήματα που
βγαίνουν από τις παρακάτω λέξεις

-ώνω

Κρύο → Εγώ

Ψηλός → Εγώ

Ιδρώτας → Εγώ

Καρφί → Εγώ

Στεγνός → Εγώ

Θυμός → Εγώ

Κόκαλο → Εγώ

Τρύπα → Εγώ

Πάγος → Εγώ

Διπλός → Εγώ



Συμπληρώνω τα ρήματα που
βγαίνουν από τις παρακάτω λέξεις

-αίνω

Ανάσα →

Εγώ

Κατέβασμα →

Εγώ

Άρρωστος →

Εγώ

Χοντρός →

Εγώ

Ανέβασμα →

Εγώ

Λεπτός →

Εγώ

Μάθημα →

Εγώ

Όμορφος →

Εγώ

Ζεστός →

Εγώ

Μακρύς →

Εγώ

Ώρα για το αυτοκόλλητο μου !!!





53^ο φύλλο εργασιών

Θα γράψουμε το δικό μας βιβλίο



Συμπληρώνω τι θα κάνω αύριο για λίγο

Τώρα

Αύριο για λίγο

Εγώ χάνω → Εγώ ...θα.....χάσω.....

Εσύ γράφεις → Εσύ

Αυτός διαβάζει → Αυτός

Αυτή παίζει → Αυτή


Εμείς φυτεύουμε → Εμείς

Εσείς τρέχετε → Εσείς

Αυτοί ψήνουν → Αυτοί

Αυτές παγώνουν → Αυτές

Ωρα για το αυτοκόλλητο μου !!!





54^ο φύλλο εργασιών

Έκθεση βιβλίου



Συμπληρώνω την πρόσκληση για το πάρτι μου

Πρόσκληση

Αγαπημέν__ μου φίλ__ _____,

σε καλώ στο πάρτι που θα κάνω για τα _____



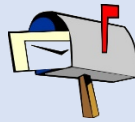
μου την _____



και ώρα _____,



στο σπίτι μου που βρίσκεται _____.



Θα περάσουμε φανταστικά! Θα σε περιμένω!

Με αγάπη,

Ώρα για το αυτοκόλλητο μου !!!





10^η Ενότητα Το κοχύλι



55^ο φύλλο εργασιών

Καλοκαιρινή εκδρομή



Γράψε τις μέρες τις εβδομάδας

Μέρες εβδομάδας



Από το ένα στα πολλά

**Ενικός
Αριθμός
(ένα)**

Το καλοκαίρι το παιδί πηγαίνει στην παραλία και φτιάχνει ένα κάστρο στην άμμο. Η αδελφή του βοηθάει με το κουβαδάκι και το σκαλιστήρι

Πληθυντικός

**Αριθμός
(πολλά)**

Ώρα για το αυτοκόλλητο μου !!!





56^ο φύλλο εργασιών

Ίχνη στην άμμο



Απάντησε στις ερωτήσεις

Ποια παιδιά θα κουβαλήσουν άμμο με το κουβαδάκι;

Ποιανού ήταν τα ίχνη στην παραλία;

Τι γεννάει η θάλασσα χελώνα;



Βάλε σε αλφαβητική σειρά τις λέξεις



(χελώνα, θάλασσα, άμμος, κουβαδάκι, ίχνη, παραλία, ταμπέλα,
φωτογραφίες, υπάρχει, στρογγυλά, ξαφνικά, βγαίνω)

_____ < _____ < _____

_____ < _____ < _____

_____ < _____ < _____

_____ < _____ < _____

Ώρα για το αυτοκόλλητο μου !!!





57^ο φύλλο εργασιών

Η χελώνα Καρέττα Καρέττα



Απάντησε στις ερωτήσεις

Τι σχήμα έχει το καβούκι της θαλάσσιας χελώνας;

Τι τρώει η θαλάσσια χελώνα;

Που γεννάνε τα αυγά τους οι θαλάσσιες χελώνες;

Από τι κινδυνεύουν να πεθάνουν οι θαλάσσιες χελώνες;



Ώρα για το αυτοκόλλητο μου !!!





58^ο φύλλο εργασιών

Αρχαίοι μύθοι



Απάντησε στις ερωτήσεις

Από ποια χώρα είναι ο αρχαίος μύθος του μπαμπά του Σαμπέρ;

Πόσους ελέφαντες κουβαλούσε πάνω στο καβούκι της η χελώνα;

Ποια θεά είχε αγαπημένο ζώο τη θαλάσσια χελώνα;

Ώρα για το αυτοκόλλητο μου !!!





59^ο φύλλο εργασιών

Αρχαίοι μύθοι



Απάντησε στις ερωτήσεις

Που είχε κρυφτεί ο Μολύβιος;

Ποιοι νομίζουν ότι κατοικούν μέσα στη σπηλιά;

Ποια παιδιά φοβούνται και πιάνονται χέρι χέρι;





Κλίνε τα παρακάτω ρήματα

Εγώ φοβάμαι

Εσύ

Αυτός

Εμείς

Εσείς

Αυτοί

Εγώ σκέφτομαι

Εσύ

Αυτός

Εμείς

Εσείς

Αυτοί

Ώρα για το αυτοκόλλητο μου !!!





60° φύλλο εργασιών

Η μπουρού




Απάντησε στις ερωτήσεις

Τι βρήκε ο Μολύβιος μέσα στη σπηλιά;

Ποιοι σφύριζαν με τη μπουρού τα παλιά χρόνια;

Τι μπορούμε να ακούσουμε αν βάλουμε το κοχύλι στο αυτί μας;





Συμπλήρωσε τα κενά με τις παρακάτω λέξεις

αυτός αυτή αυτό αυτοί αυτά αυτό

Η γυναίκα βρήκε τη τσάντα της. _____ είναι χαρούμενη.

Ο Κώστας δεν έγραψε καλά στο μάθημα. _____ είναι λυπημένος.


Το πλοίο έφτασε γρήγορα στο λιμάνι. _____ είναι καινούριο και γρήγορο.

Το σπίτι μου βρίσκεται στη θάλασσα. _____ είναι το καλοκαιρινό μας σπίτι.

Τα κορίτσια πάνε στην εκδρομή. _____ φαίνονται χαρούμενα.

Οι γονείς μου μένουν στο χωριό. _____ δε θέλουν να πάνε στην πόλη.

Ώρα για το αυτοκόλλητο μου !!!



ΤΕΛΟΣ

