


Αγαπημένα μου παιδιά σας χαιρετώ!  
Αυτή τη βδομάδα θα θυμηθούμε ένα  
τραγούδι που μάθαμε.  
Θα φτιάξουμε επίσης το δικό μας  
τύμπανο και θα παίξουμε σε  
ρυθμούς παρέλασης!

## Οδηγία 1:

\*Τραγούδησε το τραγούδι  
«Στρατιώτες στη γραμμή».


Όταν βλέπεις το ποδαράκι  κάνε  
βήματα επί τόπου σαν να είσαι σε παρέλαση.  
Όσα ποδαράκια βλέπεις, τόσα βήματα θα  
κάνεις.

*Θα σε βοηθήσει το ηχητικό αρχείο.*

# «Στρατιώτες στη γραμμή»



Στρατιώτες στη γραμμή 

περπατούν καμαρωτοί. 

Το ντουφέκι τους κρατούν 

την πατρίδα τους φρουρούν

που τόσο αγαπούν. 



ΡΥΘΜΙΚΗ ΑΠΑΓΓΕΛΙΑ

Ένα δυο 

περπατούν. 

Όλοι τα ποδάκια τους

μαζί στη γη πατούν. 



Τώρα πάνε στη γραμμή  
θα 'ρθει όμως η στιγμή  
που τα όπλα θα καούν  
στης δουλειάς το πανηγύρι  
όλοι να ριχτούν.








ΡΥΘΜΙΚΗ ΑΠΑΓΓΕΛΙΑ

Ένα δυο  
περπατούν.  
Όλοι τα ποδάρια τους  
μαζί στη γη πατούν.










Είναι όλοι τους παιδιά   
της πατρίδας διαλεχτά.   
Άντρες στη ζωή θα βγουν   
της ειρήνης στρατιώτες  
όλοι να γενούν. 



ΡΥΘΜΙΚΗ ΑΠΑΓΓΕΛΙΑ

Ένα δυο   
περπατούν.   
Όλοι τα ποδάρια τους  
μαζί στη γη πατούν. 

## Οδηγία 2:

\*Τώρα φτιάξε το δικό σου τύμπανο παρέλασης. Θα χρειαστείς ένα κουτί παπουτσιών ή ένα μεταλλικό κουτί ή κάτι παρόμοιο.

Θα χρειαστείς επίσης δύο άξυστα μολύβια ή δύο ξύλινες κουτάλες ή κάτι παρόμοιο για να τα χρησιμοποιήσεις σαν επικρουστήρες.



# Με το τύμπανο σου σκέψου και παίξε διάφορους ρυθμούς που θα ταίριαζαν σε μια παρέλαση



Διάφορα τύμπανα παρέλασης





## Οδηγία 3:

\* Ακολουθεί ακόμα μια ιδέα για το πώς  
μπορείς να φτιάξεις το δικό σου τύμπανο!  
Αν έχεις τα υλικά δοκίμασε την!



# Τύμπανα με μεταλλικά κουτιά

Από την ιστοσελίδα [www.miniesco.co.uk](http://www.miniesco.co.uk)



## Υλικά:

- Καθαρό μεταλλικό κουτί από κονσέρβες (ή βρεφικό γάλα)

Προτίμησε αυτά που έχουν γύρω γύρω γραμμούλες όπως στην εικόνα, αν βρεις. Μπορείς να χρησιμοποιήσεις μεγάλα και μικρά κουτιά και να ακούσεις τη διαφορά στον ήχο- ΠΡΟΣΟΧΗ να μην υπάρχουν κοφτερές άκρες

- Ελάχιστα φασόλια ή φακές ή μικρά πετραδάκια
- Μπαλόνη
- Λαστιχάκια
- Ξυλάκια από κινέζικα ή άλλα λεπτά ξυλάκια που έχετε στο σπίτι

## Οδηγίες:

1. Βάλε τα όσπρια ή τα πετραδάκια μέσα στο μεταλλικό κουτί.
2. Κόψε την άκρη του μπαλονιού με ψαλίδι και τέντωσε το υπόλοιπο πάνω από το στόμιο του κουτιού.
3. Στερέωσε το μπαλόνη με λαστιχάκι.
4. Χρησιμοποίησε τα ξυλάκια σαν **επικρουστήρες**.

## Οδηγία 4:

\*Σε μια παρέλαση ακούγονται πολλά εμβατήρια, δηλαδή μουσική που μας βοηθά να περπατούμε ρυθμικά. Διάλεξε ένα από τα παρακάτω εμβατήρια για να το συνοδεύσεις με το τύμπανο που έφτιαξες. Ζήτησε βοήθεια από κάποιον ενήλικα.

«Radenzky March» (Γιόχαν Στράους)

[https://www.youtube.com/watch?v=eab\\_eFtTKFs&t=2s](https://www.youtube.com/watch?v=eab_eFtTKFs&t=2s)

«Περνάει ο στρατός» (Διονύσιος Βισβάρδης)

[https://www.youtube.com/watch?v=2S7H0kc\\_kJY&t=52s](https://www.youtube.com/watch?v=2S7H0kc_kJY&t=52s)

«Stars and Stripes Forever» (Φίλιπ Σούσα)

<https://www.youtube.com/watch?v=4ZLr1SG8Ig4>



- α. Πάιξε τον παρακάτω ρυθμό και συνόδευσε το εμβατήριο που διάλεξες.
- β. Βρες κι άλλους δικούς σου ρυθμούς που να ταιριάζουν με το εμβατήριο
- γ. Άκουσε ξανά το εμβατήριο και περπάτησε ρυθμικά σαν να κάνεις παρέλαση!



1



2



1



2

